

Falk Motorinstructie

Dit is de motorinstructie van de Falk. Als er problemen met de motor zijn: ze dat even in de app, dan kunnen we het verhelpen. De handleiding gaat over het starten, gebruiken en achterlaten van de motor. De 4pk Suzuki achter de Falk is een 4-cilinder benzine motor. Deze loopt op normale benzine. Het is een motor met een **externe** benzinetank. Mocht deze leeg raken: meldt het even in de app.





Starten en gebruiken de motor

1. Motor laten zakken en hoes verwijderen



2. Check dat benzinekraan op externe tank staat en dat de motor in zijn "vrij" staat



<p>3. Sluit de benzineslang aan</p>	
<p>4. Ontluchting benzinetank opendraaien (laat de ontluchting die op de motor dicht: we gebruiken de externe benzinetank)</p>	
<p>5. Dodemanskoord bevestigen</p>	
<p>6. Trek de choke uit (tenzij de motor nog warm is, dan zal het niet nodig zijn).</p>	
<p>7. Trek voorzichtig aan het startkoord totdat deze "pakt" en trek daarna met kracht</p>	
<p>8. Duw de choke weer in zo gauw de motor regelmatig loopt.</p>	

9. Motorstoppen: zet de motor in zijn "vrij" en druk op de rode knop



Het achterlaten van de motor:

1. Ontluchtingsventiel dicht draaien (en check of er nog voldoende benzine in zit)
2. Benzineslang verwijderen en opbergen in het achteronder
3. Dodemanskoord verwijderen en opruimen op de afgesproken plek
4. Blauwe hoes over de motorkap heen maken
5. Motor uit het water trekken.